

LEGGENDA  
LEGGENDA

ESTERNI - OUTDOOR 202

RIF. ART.	PAG.
36042/A29	203
36044/25A54	204
36043/29A54	205
36062/2L54	206
36065/A54/36	207
36065/A20	208
36065/2L54	209
36072/A54	210
36079/A30	210
36080/A25	211
36080/A20	211
36081/AV25	212
36081/A20	212
36096/A	213
36090	214
36091	214
36094/A	215
36095/AV	216
36093/1L	217
36034/0645	218
36035/0650	218
36029/A	219
36030/A	219
36031/A	219



ARTICOLI PER ESTERNI  
OUTDOOR LIGHTING



OUTDOOR

IP 44 PROTEZIONE PER ESTERNO  
OUTDOOR PROTECTION



E  
S  
T  
E  
R  
N  
I




36042/A29

APPLIQUE PER ESTERNO  
STRUTTURA: OTTONE INVECCHIATO  
PIATTO: OTTONE INVECCHIATO Ø CM. 29  
ILLUMINAZIONE: E27 - MAX 42W  
DIMENSIONI: PROFONDITÀ CM. 62  
BASE A MURO LARGHEZZA CM. 12,5  
ALTEZZA CM. 23

OUTDOOR APPLIQUE  
FRAME: AGED BRASS  
PLATE: AGED BRASS Ø CM. 29  
LIGHTING: E27 - MAX 42W  
DIMENSIONS: DEPTH CM. 62  
WALL BASE WIDTH CM. 12,5  
HEIGHT CM. 23



**IP 44** PROTEZIONE PER ESTERNO  
OUTDOOR PROTECTION



36044/25A54

APPLIQUE PER ESTERNO

STRUTTURA: OTTONE INVECCHIATO

PIATTO: OTTONE INVECCHIATO Ø CM. 25

VETRO DI PROTEZIONE SATINATO

ILLUMINAZIONE: E27 - MAX 42W

DIMENSIONI: LARGHEZZA CM. 40 - ALTEZZA CM. 46

DISPONIBILE: PIATTO Ø CM. 20/29,5/37

*OUTDOOR APPLIQUE*

*FRAME: AGED BRASS*


*PLATE: AGED BRASS Ø CM. 25*

*SATIN FINISH GLASS PROTECTIVE COVERING*

*LIGHTING: E27 - MAX 42W*

*DIMENSIONS: WIDTH CM. 40 - HEIGHT CM. 46*

*AVAILABLE: PLATE Ø CM. 20/29,5/37*



36043/29A54

APPLIQUE PER ESTERNO

STRUTTURA: OTTONE INVECCHIATO

PIATTO: OTTONE INVECCHIATO Ø CM. 29

VETRO DI PROTEZIONE SATINATO

ILLUMINAZIONE: E27 - MAX 42W

DIMENSIONI: LARG. CM. 51 - H. CM. 41

BASE A MURO Ø CM. 6

DISPONIBILE: PIATTO Ø CM. 25/37

*OUTDOOR APPLIQUE*

*FRAME: AGED BRASS*

*PLATE: AGED BRASS Ø CM. 29*

*SATIN FINISH GLASS PROTECTIVE COVERING*

*LIGHTING: E27 - MAX 42W*

*DIMENSIONS: WIDTH CM. 51 - HEIGHT CM. 41*


*WALL BASE Ø CM. 6*

*AVAILABLE: PLATE Ø CM. 25/37*

**IP 44** PROTEZIONE PER ESTERNO  
OUTDOOR PROTECTION








**IP 44** PROTEZIONE PER ESTERNO  
OUTDOOR PROTECTION



**IP 44** PROTEZIONE PER ESTERNO  
OUTDOOR PROTECTION




### 36065/A54/36

APPLIQUE PER ESTERNO  
STRUTTURA: OTTONE INVECCHIATO  
PIATTO: OTTONE INVECCHIATO Ø CM. 37  
VETRO DI PROTEZIONE SATINATO  
ILLUMINAZIONE: E27 - MAX 42W  
DIMENSIONI: LARGHEZZA CM. 75 - H. CM. 47  
DISPONIBILE: PIATTO Ø CM. 20/25/29,5

#### OUTDOOR APPLIQUE

FRAME: AGED BRASS  
PLATE: AGED BRASS Ø CM. 37  
SATIN FINISH GLASS PROTECTIVE COVERING  
LIGHTING: E27 - MAX 42W  
DIMENSIONS: WIDTH CM. 75 - HEIGHT CM. 47  
AVAILABLE: PLATE Ø CM. 20/25/29,5



### 36062/2L54

LAMPIONE 2 LUCI PER ESTERNO  
STRUTTURA: OTTONE INVECCHIATO  
PIATTI: OTTONE INVECCHIATO Ø CM. 29  
VETRO DI PROTEZIONE SATINATO  
ILLUMINAZIONE: 2x E27 - MAX 42W  
DIMENSIONI: ALTEZZA CM. 190/235  
DISPONIBILE: 1LUCE

#### OUTDOOR 2 LIGHTS STREET LAMP

FRAME: AGED BRASS  
PLATE: AGED BRASS Ø CM. 29  
SATIN FINISH GLASS PROTECTIVE COVERING  
LIGHTING: 2x E27 - MAX 42W  
DIMENSIONS: HEIGHT CM. 190/235  
AVAILABLE: 1LIGHT





36065/A20

APPLIQUE PER ESTERNO  
 STRUTTURA: OTTONE INVECCHIATO  
 PIATTO: OTTONE INVECCHIATO Ø CM. 20  
 VETRO DI PROTEZIONE SATINATO  
 ILLUMINAZIONE: E27 - MAX 42W  
 DIMENSIONI: LARGHEZZA CM. 36  
 ALTEZZA CM. 35 - BASE A MURO: Ø CM. 8  
 DISPONIBILE: PIATTO Ø CM. 25 - 29,5 - 37

OUTDOOR APPLIQUE  
 FRAME: AGED BRASS  
 PLATE: AGED BRASS Ø CM. 20  
 SATIN FINISH GLASS PROTECTIVE COVERING  
 LIGHTING: E27 - MAX 42W  
 DIMENSIONS: WIDTH CM. 36 - HEIGHT CM. 35  
 WALL BASE Ø CM. 8  
 AVAILABLE: PLATE Ø CM. 25/29,5/37



**IP 44** PROTEZIONE PER ESTERNO  
OUTDOOR PROTECTION




36065/2L54

LAMPIONE PER ESTERNO 2 LUCI  
 STRUTTURA: OTTONE INVECCHIATO  
 PIATTI: OTTONE INVECCHIATO Ø CM. 29,5  
 VETRO DI PROTEZIONE SATINATO  
 ILLUMINAZIONE: 2x E27 - MAX 42W  
 DIMENSIONI: ALTEZZA CM. 270  
 DISPONIBILE: 1L - ALTEZZA CM. 180/230


OUTDOOR 2 LIGHTS STREET LAMP  
 FRAME: AGED BRASS  
 PLATES: AGED BRASS Ø CM. 29,5  
 SATIN FINISH GLASS PROTECTIVE COVERING  
 LIGHTING: 2x E27 - MAX 42W  
 DIMENSIONS: HEIGHT CM. 270  
 AVAILABLE: 1L - HEIGHT CM. 180/230

**IP 44** PROTEZIONE PER ESTERNO  
OUTDOOR PROTECTION




**IP 44** PROTEZIONE PER ESTERNO  
OUTDOOR PROTECTION



**IP 44** PROTEZIONE PER ESTERNO  
OUTDOOR PROTECTION**36072/A54**

APPLIQUE PER ESTERNO  
 STRUTTURA: OTTONE INVECCHIATO  
 PIATTO: OTTONE INVECCHIATO Ø CM. 20  
 VETRO DI PROTEZIONE SATINATO  
 ILLUMINAZIONE: E27 - MAX 42W  
 DIMENSIONI: LARGHEZZA CM. 34  
 ALTEZZA CM. 35  
 BASE A MURO Ø CM. 10  
 OUTDOOR APPLIQUE  
 FRAME: AGED BRASS  
 PLATE: AGED BRASS Ø CM. 20  
 SATIN FINISH GLASS PROTECTIVE COVERING  
 LIGHTING: E27 - MAX 42W  
 DIMENSIONS: WIDTH CM. 34  
 HEIGHT CM. 35  
 WALL BASE Ø CM. 10

**36079/A30**

APPLIQUE PER ESTERNO  
 STRUTTURA: OTTONE INVECCHIATO  
 PIATTO: OTTONE INVECCHIATO Ø CM. 29,5  
 VETRO DI PROTEZIONE SATINATO  
 ILLUMINAZIONE: E27 - MAX 42W  
 DIMENSIONI: LARGHEZZA CM. 37  
 ALTEZZA CM. 44  
 OUTDOOR APPLIQUE  
 STRUTTURA: AGED BRASS  
 PLATE: AGED BRASS Ø CM. 29,5  
 SATIN FINISH GLASS PROTECTIVE COVERING  
 LIGHTING: E27 - MAX 42W  
 DIMENSIONS: WIDTH CM. 37  
 HEIGHT CM. 44

**IP 44** PROTEZIONE PER ESTERNO  
OUTDOOR PROTECTION**36080/A25**

APPLIQUE PER ESTERNO  
 STRUTTURA: OTTONE INVECCHIATO  
 PIATTO: OTTONE INVECCHIATO Ø CM. 25  
 VETRO DI PROTEZIONE SATINATO  
 ILLUMINAZIONE: E27 - MAX 42W  
 DIMENSIONI: LARGHEZZA CM. 53  
 ALTEZZA CM. 33  
 BASE A MURO Ø CM. 10  
 OUTDOOR APPLIQUE  
 FRAME: AGED BRASS  
 PLATE : AGED BRASS Ø CM. 25  
 SATIN FINISH GLASS PROTECTIVE COVERING  
 LIGHTING: E27 - MAX 42W  
 DIMENSIONS: WIDTH CM. 53 - HEIGHT CM. 33  
 WALL BASE Ø CM. 10

**36080/A20**

APPLIQUE PER ESTERNO  
 STRUTTURA: OTTONE INVECCHIATO  
 PIATTO: OTTONE INVECCHIATO Ø CM. 20  
 ILLUMINAZIONE: E27 - MAX 42W  
 DIMENSIONI: LARGHEZZA CM. 46  
 ALTEZZA CM. 23  
 BASE A MURO Ø CM. 10  
 OUTDOOR APPLIQUE  
 FRAME: AGED BRASS  
 PLATE: AGED BRASS Ø CM. 20  
 LIGHTING: E27 - MAX 42W  
 DIMENSIONS: WIDTH CM. 46  
 HEIGHT CM. 23  
 WALL BASE Ø CM. 10

**IP 44** PROTEZIONE PER ESTERNO  
OUTDOOR PROTECTION**IP 23** PROTEZIONE PER ESTERNO  
OUTDOOR PROTECTION



**IP 44** PROTEZIONE PER ESTERNO  
OUTDOOR PROTECTION



**36081/AV25**

APPLIQUE PER ESTERNO  
STRUTTURA: OTTONE INVECCHIATO  
PIATTO: OTTONE INVECCHIATO Ø CM. 25  
VETRO DI PROTEZIONE SATINATO  
ILLUMINAZIONE: E27 - MAX 42W  
DIMENSIONI: LARGHEZZA CM. 53  
ALTEZZA CM. 22  
BASE A MURO Ø CM. 10  
DISPONIBILE: PIATTO Ø CM. 20

*OUTDOOR APPLIQUE*  
FRAME: AGED BRASS  
PLATE: AGED BRASS Ø CM. 25  
SATIN FINISH GLASS PROTECTIVE COVERING  
LIGHTING: E27 - MAX 42W  
DIMENSIONS: WIDTH CM. 53  
HEIGHT CM. 22  
WALL BASE Ø CM. 10  
AVAILABLE: PLATE Ø CM. 20



**IP 44** PROTEZIONE PER ESTERNO  
OUTDOOR PROTECTION



**36096/A**

APPLIQUE PER ESTERNO  
STRUTTURA: OTTONE INVECCHIATO  
PIATTO: OTTONE INVECCHIATO Ø CM. 29  
ILLUMINAZIONE: 1x E27 - MAX 42W  
DIMENSIONI: LARG. MAX CM.80 - MIN. CM.35  
PROF. CM.40 - ALTEZZA CM. 42  
BASE A MURO: LARGHEZZA CM. 12,5  
ALTEZZA CM. 23 - Ø CM.16

*OUTDOOR APPLIQUE*  
FRAME: AGED BRASS  
PLATE: AGED BRASS Ø CM. 29  
LIGHTING: 1x E27 - MAX 42W  
DIMENSIONS: WIDTH MAX. CM.80 - MIN. CM.35  
DEPTH CM. 40 - HEIGHT CM.42  
WALL BASE : WIDTH CM. 12,5 - Ø CM. 16  
HEIGHT CM.23



**36081/A20**

APPLIQUE PER ESTERNO  
STRUTTURA: OTTONE INVECCHIATO  
PIATTO: OTTONE INVECCHIATO Ø CM. 20  
ILLUMINAZIONE: E27 - MAX 42W  
DIMENSIONI: LARGHEZZA CM. 44  
ALTEZZA CM. 23  
BASE A MURO Ø CM. 10

*OUTDOOR APPLIQUE*  
FRAME: AGED BRASS  
PLATE: AGED BRASS Ø CM. 20  
LIGHTING: E27 - MAX 42W  
DIMENSIONS: WIDTH CM. 44  
HEIGHT CM. 23  
WALL BASE Ø CM. 10



**IP 23** PROTEZIONE PER ESTERNO  
OUTDOOR PROTECTION








36090

APPLIQUE PER ESTERNO  
 STRUTTURA: OTTONE INVECCHIATO  
 PROTEZIONE MOD. IP44  
 ILLUMINAZIONE: E27 - MAX 42W  
 DIMENSIONI: LARGHEZZA CM. 23 - ALTEZZA CM. 16  
 PROFONDITÀ CM. 11,7

OUTDOOR APPLIQUE  
 FRAME: AGED BRASS  
 PROTECTION MOD. IP44  
 LIGHTING: E27 - MAX 42W  
 DIMENSIONS: WIDTH CM. 23 - HEIGHT CM. 16  
 DEPTH CM. 11,7

**IP 44** PROTEZIONE PER ESTERNO  
OUTDOOR PROTECTION



36091

APPLIQUE PER ESTERNO TONDA  
 STRUTTURA: OTTONE INVECCHIATO  
 PROTEZIONE MOD. IP44  
 ILLUMINAZIONE: E27 - MAX 42W  
 DIMENSIONI: LARGHEZZA Ø CM. 23  
 PROFONDITÀ CM. 11,7

OUTDOOR ROUND APPLIQUE  
 FRAME: AGED BRASS  
 PROTECTION MOD. IP44  
 LIGHTING: E27 - MAX 42W  
 DIMENSIONS: WIDTH Ø CM. 23  
 DEPTH CM. 11,7

**IP 44** PROTEZIONE PER ESTERNO  
OUTDOOR PROTECTION



36094/A

APPLIQUE PER ESTERNO  
 STRUTTURA: OTTONE INVECCHIATO CHIUSA  
 SOTTO CON LASTRA SATINATA PLEXIGLASS  
 ILLUMINAZIONE: 1x E27 - MAX 42W  
 DIMENSIONI: LARGHEZZA CM. 27,5  
 ALTEZZA CM. 13,5  
 PROFONDITÀ CM. 9

OUTDOOR BOX SHAPED APPLIQUE  
 FRAME: AGED BRASS FRAME WITH  
 PLEXIGLASS LIGHT COVER  
 LIGHTING: 1x E27 - MAX 42W  
 DIMENSIONS: WIDTH CM. 27,5  
 HEIGHT CM. 13,5  
 DEPTH CM. 9

**IP 23** PROTEZIONE PER ESTERNO  
OUTDOOR PROTECTION





**IP 23** PROTEZIONE PER ESTERNO  
OUTDOOR PROTECTION



36095/AV

APPLIQUE PER ESTERNO 3 LUCI (INTERNE)

STRUTTURA: OTTONE DIPINTO BRONZO

VETRI: TRASPARENTI

ILLUMINAZIONE: 3x E14 - MAX 42W

DIMENSIONI: LARGHEZZA Ø CM. 40

BASE A MURO ALTEZZA CM. 85

APPLIQUE 3 LIGHTS (INSIDE)

FRAME: BRASS PAINTED BRONZE  
WITH CLEAR GLASSES

LIGHTING: 3x E14 - MAX 42W

LIGHT DIAMETER : CM. 40

WALL BASE: HEIGHT CM. 85



**IP 44** PROTEZIONE PER ESTERNO  
OUTDOOR PROTECTION



36093/1L

PALO DA GIARDINO 1 LUCE

STRUTTURA: OTTONE INVECCHIATO

PIATTO: OTTONE INVECCHIATO Ø CM. 19

VETRO SATINATO

ILLUMINAZIONE: E27 - MAX 42W

DIMENSIONI: ALTEZZA CM. 67/97/122

DISPONIBILE: SU RICHIESTA QUALSIASI ALTEZZA

OUTDOOR POLE LAMP

FRAME: AGED BRASS

PLATE: AGED BRASS Ø CM. 19

SATIN FINISHED GLASS

LIGHTING: E27 - MAX 42W

DIMENSIONS: HEIGHT CM. 67/97/122

AVAILABLE: ALL SIZE ON DEMAND





Fascia di prezzo **3**  
Price range

**36034/0645**

APPLIQUE PER ESTERNO  
STRUTTURA: ALLUMINIO VERNICIATO  
GRIGIO ANTRACITE  
CAMPANA IN CERAMICA: Ø CM. 28  
DECORO: TRIFOGLIO BLU SU FONDO BIANCO INV.  
ILLUMINAZIONE: E27 - MAX 42W  
DIMENSIONI: LARGHEZZA CM. 41  
ALTEZZA CM. 48

OUTDOOR APPLIQUE  
FRAME: ALUMINIUM PAINTED ANTHRACITE  
GREY FINISHING  
CERAMIC BELL Ø CM. 28  
CERAMIC DEC.: BLUE CLOVER ON AGED WHITE BACK.  
LIGHTING: E27 - MAX 42W  
DIMENSIONS: WIDTH Ø CM. 41  
HEIGHT CM. 48

**IP 44** PROTEZIONE PER ESTERNO  
OUTDOOR PROTECTION



Fascia di prezzo **3**  
Price range

**36029/A**

TARTARUGA DA ESTERNO IN CERAMICA  
DECORO: ETRUSCO SMALTATO BIANCO INVECCHIATO  
ILLUMINAZIONE: E27 MAX 42W  
DIMENSIONI: LUNG. CM. 22 - ALTEZZA CM. 14  
CERAMIC APPLIQUE TURTLE SHAPED  
DECORATION: GLAZED AGED WHITE ON ETRUSCAN BACK.  
LIGHTING: E27 MAX 42W  
DIMENSIONS: WIDTH CM. 32 - H. CM. 14



Fascia di prezzo **3**  
Price range

**36030/A**


TARTARUGA DA ESTERNO IN CERAMICA  
MODELLO: MEZZA PALPEBRA  
DECORO: ROSSO TEGOLA  
ILLUMINAZIONE: E27 MAX 42W  
DIMENSIONI: LUNG. CM. 22 - ALTEZZA CM. 14  
CERAMIC APPLIQUE TURTLE SHAPED  
MODEL: HALF EYELID  
CERAMIC DEC.: RED ROOF TILE  
LIGHTING: E27 MAX 42W  
DIMENSIONS: WIDTH CM. 32 - H. CM. 14



Fascia di prezzo **3**  
Price range

**36031/A**

TARTARUGA APERTA DA ESTERNO IN CERAMICA  
MODELLO: APERTO  
DECORO: FIORELLINO PRIMAV. ROSSO BORDO ROSSO FONDO BIANCO INV.  
ILLUMINAZIONE: E27 MAX 42W  
DIMENSIONI: LUNG. CM. 32 - ALTEZZA CM. 14  
CERAMIC APPLIQUE TURTLE SHAPED  
MODEL: OPEN  
DECOR.: SPRING RED SMALL FLOWER W/ RED BORDER ON AGED WITE BACK.  
LIGHTING: E27 MAX 42W  
DIMENSIONS: WIDTH CM. 32 - H. CM. 14



Fascia di prezzo **3**  
Price range

**36035/0650**

APPLIQUE PER ESTERNO  
STRUTTURA: ALLUMINIO VERNICIATO  
GRIGIO ANTRACITE  
CAMPANA IN CERAMICA: Ø CM. 28  
DECORO: IRIS BRUNO SU FONDO BIANCO INV.  
ILLUMINAZIONE: E27 - MAX 42W  
DIMENSIONI: LARG. CM. 41 - H. CM. 48

OUTDOOR APPLIQUE  
FRAME: ALUMINIUM PAINTED ANTHRACITE  
GREY FINISHING  
CERAMIC BELL: Ø CM. 28  
CERAMIC DEC.: BROWN IRIS ON AGED WHITE BACK.  
LIGHTING: E27 - MAX 42W  
DIMENSIONS: WIDTH Ø CM. 41  
HEIGHT CM. 48

**IP 44** PROTEZIONE PER ESTERNO  
OUTDOOR PROTECTION

